



Oromotorické cvičenie č. 1

Precvičujeme	Jazyk
Príbeh	<p>Tárajko a Povedajka vyšli von. Videli, že je pekné počasie. Rozhodli sa, že si spravia piknik.</p> <p>Vošli dnu, aby si zobrali košík. Vyšli von. Mamička zakričala, aby si vzali aj deku.</p>
Popis aktivity	Pootvorené ústa, jazyk vysúvať von z úst a dnu. Brada sa nehýbe.


LOGOPEDICKÝ KUFOR – komplexný súbor aktivít a pomôcok pre predškolské vzdelávanie
www.infraslovakia.sk • logopedickykufr.pasparta.cz • www.pasparta.cz



Oromotorické cvičenie č. 2

Precvičujeme	Jazyk
Príbeh	Pozreli sa hore, ako svieti slnko.
Popis aktivity	Pootvorené ústa, jazyk von z úst, smeruje k nosu. Brada sa nehýbe.



LOGOPEDICKÝ KUFOR – komplexný súbor aktivít a pomôcok pre predškolské vzdelávanie
www.infraslovakia.sk • logopedickykufr.pasparta.cz • www.pasparta.cz



Oromotorické cvičenie č. 3

Precvičujeme	Jazyk
Príbeh	Pozreli sa dole, či na lúke rastú kvety.
Popis aktivity	Pootvorené ústa, jazyk von z úst, smeruje na bradu. Brada sa nehýbe.



LOGOPEDICKÝ KUFOR – komplexný súbor aktivít a pomôcok pre predškolské vzdelávanie
www.infraslovakia.sk • logopedickykufr.pasparta.cz • www.pasparta.cz



Oromotorické cvičenie č. 4

Precvičujeme	Jazyk
Príbeh	Na oblohe letelo lietadlo.
Popis aktivity	Pootvorené ústa, jazyk za horné rezáky, výdrž 10 sekúnd. Brada sa nehýbe.


LOGOPEDICKÝ KUFOR – komplexný súbor aktivít a pomôcok pre predškolské vzdelávanie
www.infraslovakia.sk • logopedickykufr.pasparta.cz • www.pasparta.cz



Oromotorické cvičenie č. 5

Precvičujeme	Jazyk
Príbeh	V diaľke videli troch jazdcov na koňoch.
Popis aktivity	Pootvorené ústa, jazyk opretý o horné podnebie, zvuk koňa, 3x. Brada sa nehýbe.


LOGOPEDICKÝ KUFOR – komplexný súbor aktivít a pomôcok pre predškolské vzdelávanie
www.infraslovakia.sk • logopedickykufr.pasparta.cz • www.pasparta.cz



Oromotorické cvičenie č. 6

Precvičujeme	Jazyk
Príbeh	Rozprestrelí si deku – najprv ju ponatriasali hore a dole.
Popis aktivity	Pootvorené ústa, špička jazyka kmitá striedavo za horné a dolné rezáky. Brada sa nehýbe.



LOGOPEDICKÝ KUFOR – komplexný súbor aktivít a pomôcok pre predškolské vzdelávanie
www.infraslovakia.sk • logopedickykufr.pasparta.cz • www.pasparta.cz



Oromotorické cvičenie č. 7

Precvičujeme	Pery
Príbeh	Našli púpavu a sfúkli ju.
Popis aktivity	Zaokrúhlenie pier, fúkanie, nie sú nafúknuté líca.



LOGOPEDICKÝ KUFOR – komplexný súbor aktivít a pomôcok pre predškolské vzdelávanie
www.infraslovakia.sk • logopedickykufr.pasparta.cz • www.pasparta.cz



Oromotorické cvičenie č. 8

Precvičujeme	Jazyk
Príbeh	Včielky lietali doprava a doľava.
Popis aktivity	Pootvorené ústa, jazyk kmitá napravo a naľavo do kútikov. Brada sa nehýbe.



LOGOPEDICKÝ KUFOR – komplexný súbor aktivít a pomôcok pre predškolské vzdelávanie
www.infraslovakia.sk • logopedickykufr.pasparta.cz • www.pasparta.cz



Oromotorické cvičenie č. 9

Precvičujeme	Pery
Príbeh	Otvorili košík s jedlom.
Popis aktivity	Otváranie a zatváranie úst.



LOGOPEDICKÝ KUFOR – komplexný súbor aktivít a pomôcok pre predškolské vzdelávanie
www.infraslovakia.sk • logopedickykufr.pasparta.cz • www.pasparta.cz



Oromotorické cvičenie č. 10

Precvičujeme	Sánka
Príbeh	Pohrýzli chlebič.
Popis aktivity	Ľahko pootvorené ústa, hryzenie, žutie.



LOGOPEDICKÝ KUFOR – komplexný súbor aktivít a pomôcok pre predškolské vzdelávanie
www.infraslovakia.sk • logopedickykufr.pasparta.cz • www.pasparta.cz



Oromotorické cvičenie č. 11

Precvičujeme	Jazyk
Príbeh	Pochutnali si na cukríkoch.
Popis aktivity	Pootvorené ústa, jazyk striedavo do pravého a ľavého líca. Brada sa nehýbe.

LOGOPEDICKÝ KUFOR – komplexný súbor aktivít a pomôcok pre predškolské vzdelávanie
www.infraslovakia.sk • logopedickykufr.pasparta.cz • www.pasparta.cz



Oromotorické cvičenie č. 12

Precvičujeme	Pery
Príbeh	Z vďačnosti poslali mamičke pusinku a úsmev.
Popis aktivity	Opakovanie sekvencie: špúlenie pier a široký úsmev (zatvorené ústa, bez ukázania zubov).

LOGOPEDICKÝ KUFOR – komplexný súbor aktivít a pomôcok pre predškolské vzdelávanie
www.infraslovakia.sk • logopedickykufr.pasparta.cz • www.pasparta.cz